

*This(That) is* ～. これは (あれは) ～です。

Date (                      )  
Name (                      )

## 基本文

ディス イズ マイ ペン


*This is my pen.*

ザット イズ ユア デスク

*That is your desk.*

▶ これは私のペンです。

▶ あれはあなたの机です。



Point !

- ① これは (近くにあるものいうとき) . . . ( *this* )
- ② あれは (少し遠いところをいうとき) . . . ( *that* )
- ③ これは～です。 ( *This* ) + ( *is* ) ～.
- ④ あれは～です。 ( *That* ) + ( *is* ) ～.
- ⑤ *that is* は ( *that's* ) と短縮できる。

## Step 1 穴埋め



次の日本語に合うように、 (                      ) に入る英語を書きなさい。

(1) これは私のペンです。

( *This* ) is my pen.

(2) あれはあなたの鉛筆です。

( *That* ) is your pencil.

(3) これは私のラケットです。

( *This* ) ( *is* ) my racket.

(4) あれはあなたのノートです。

( *That's* ) your notebook.

*This(That) is*～. これは（あれは）～です。 Date (                      )  
Name (                      )

## 基本文

ディス イズ マイ ペン

*This is my pen.*

ザット イズ ユア デスク

*That is your desk.*

▶これは私のペンです。

▶あれはあなたの机です。



## Step 2 並び替え



次の日本語に合うように、（                      ）内の英語を並び替えなさい。

(1) これは私の自転車です。 ( is / my bike / this / . )

*This is my bike.*

(2) あれはレストランです。 ( a restaurant / is / that / . )

*That is a restaurant.*

(3) これはあなたのボールです。 ( your / is / this / ball / . )

*This is your ball.*

(4) あれは駅です。 ( station / a / that's / . )

*That's a station.*

## Step 3 英訳



次の日本語を英語に直しなさい。

(1) これは図書館です。      図書館：library

*This is a library.*

(2) あれは私のペンです。      ペン：pen

*That's my pen. ( That is my pen.)*

*Is this(that)~?* これは (あれは) ~ですか。 Date ( )  
Name ( )

## 基本文

イズ ディス マイ ペン

*Is this my pen?*

イエス イトイズ ノー イッツノット

-Yes, *it is.* / No, *it's not.*

イズ ザット ユア ペンシル?

*Is that your pencil?*

イエス イトイズ ノー イッツノット


-Yes, *it is.* / No, *it's not.*

▶これは私のペンですか。

ーはい、そうです。いいえ、ちがいます。

▶あれはあなたの鉛筆ですか。

ーはい、そうです。いいえ、ちがいます。



Point !

① これは~ですか。 ( *Is* ) + ( *this* ) ~?

② あれは~ですか。 ( *Is* ) + ( *that* ) ~?

③ 答え方: Yes, ( *it* ) is. / No, ( *it* ) is not. となる。  
( *it's* )

④ *it is* は ( *it's* ) に短縮できる。

## Step 1 穴埋め



次の日本語に合うように、 ( ) に入る英語を書きなさい。

(1) これは公園ですか。ーはい、そうです。

( *Is* ) *this a park?*ー Yes, ( *it* ) is.

(2) あれはあなたの机ですか。ーいいえ、ちがいます。

( *Is* ) *that your desk?*ーNo, ( *it* ) is not.

(3) これは私のボールですか。ーいいえ、ちがいます。

( *Is* ) ( *this* ) *my ball?*ーNo, ( *it's* ) not.

(4) あれはあなたの本ですか。ーはい、そうです。

( *Is* ) ( *that* ) *your book?*ーYes, ( *it* ) ( *is* ).

*Is this(that)~?* これは (あれは) ~ですか。 Date ( )  
Name ( )

## 基本文

イズ ディス マイ ペン

*Is this my pen?*

イエス イト イズ ノー イッツ ノット

-Yes, *it is.* / No, *it's not.*

イズ ザット ユア ペンシル?

*Is that your pencil?*

イエス イト イズ ノー イッツ ノット

-Yes, *it is.* / No, *it's not.*

▶これは私のペンですか。

ーはい、そうです。いいえ、ちがいます。

▶あれはあなたの鉛筆ですか。

ーはい、そうです。いいえ、ちがいます。



## Step 2 並び替え



次の日本語に合うように、( ) 内の英語を並び替えなさい。

(1) これはあなたの机ですか。 ( your desk / is / this / ? )

*Is this your desk?*

(2) (1)に対して、はい、そうです。 ( it / is / yes / , / . )

*Yes, it is.*

(3) あれは私のラケットですか。 ( my / is / that / racket / ? )

*Is that my racket?*

(4) (1)に対して、いいえ、ちがいます。 ( it / is / no / not / , / . )

*No, it is not.*

## Step 3 英訳



次の日本語を英語に直しなさい。

(1) これは学校ですか。ーはい、そうです。 学校: school

*Is this a school? - Yes, it is.*

(2) あれはあなたのイスですか。ーいいえ、ちがいます。 イス: chair

*Is that your chair? -No, it's(it is) not.*

*This(That) is **not**～.*

これは（あれは）～ではありません。

Date (                      )  
Name (                      )


基本文

ディス イズ ノット マイ ペン  
*This is **not** my pen.*

▶これは私のペンではありません。

ザット イズ ノット ユア ペンシル  
*That is **not** your pencil.*

▶あれはあなたの鉛筆ではありません。



Point !

① これは～ではありません。 *This is ( **not** ) ～.*

② あれは～ではありません。 *That is ( **not** ) ～.*

Step 1 穴埋め



次の日本語に合うように、（                      ）に入る英語を書きなさい。

(1) これは私の消しゴムではありません。

*This is ( **not** ) my eraser.*

(2) あれはレストランではありません。

*That is ( **not** ) a restaurant.*

(3) これは私のノートではありません。

*This ( **is** ) ( **not** ) my notebook.*

(4) あれはあなたのバッグではありません。

*( **That's** ) ( **not** ) your bag.*

This(That) is *not*～.

これは（あれは）～ではありません。

Date (                      )  
Name (                      )

基本文

ディス イズ ノット マイ ペン  
*This is not my pen.*

▶これは私のペンではありません。

ザット イズ ノット ユア ペンシル  
*That is not your pencil.*

▶あれはあなたの鉛筆ではありません。



Step 2 並び替え



次の日本語に合うように、（                      ）内の英語を並び替えなさい。

(1) これは私の机ではありません。( *not / is / my desk / this / .* )

*This is not my desk.*

(2) あれはあなたの自転車ではありません。( *bike / is / not / your / that / .* )

*That is not your bike.*

(3) これは図書館ではありません。( *a / is / this / library / not / .* )

*This is not a library.*

(4) あれは駅ではありません。( *not / a / that's / station / .* )

*That's not a station.*

Step 3 英訳



次の日本語を英語に直しなさい。

(1) あれはボールではありません。 ※ボール：ball

*That's ( That is ) not a ball.*

(2) これは私のラケットではありません。 ※ラケット：racket

*This is not my racket.*

## Step 1 穴埋め



次の日本語に合うように、(                      ) に入る英語を書きなさい。

(1) これは私のラケットです。 ( *This* ) ( *is* ) my racket.

(2) あれはあなたの鉛筆です。 ( *That* ) is your pencil.

(3) これは公園ですか。 ( *Is* ) this a park?  
ーはい、そうです。 - Yes, ( *it* ) is.

(4) あれはレストランではありません。 That is ( *not* ) a restaurant.

## Step 2 並び替え



次の日本語に合うように、(                      ) 内の英語を並び替えなさい。

(1) これは私の自転車です。 ( *is / my bike / this / .* )

*This is my bike.*

(2) あれは私のラケットですか。 ( *my / is / that / racket / ?* )

*Is that my racket?*

(3) あれは駅ではありません。 ( *not / a / that's / station / .* )

*That's not a station.*

## Step 3 英訳



次の日本語を英語に直しなさい。

(1) あれは私のペンです。 ペン : pen

*That's my pen. ( That is my pen. )*

(2) あれは学校ですか。ーはい、そうです。 学校 : school

*Is that a school? - Yes, it is.*

(3) これは私のラケットではありません。 ※ラケット : racket

*This is not my racket.*